

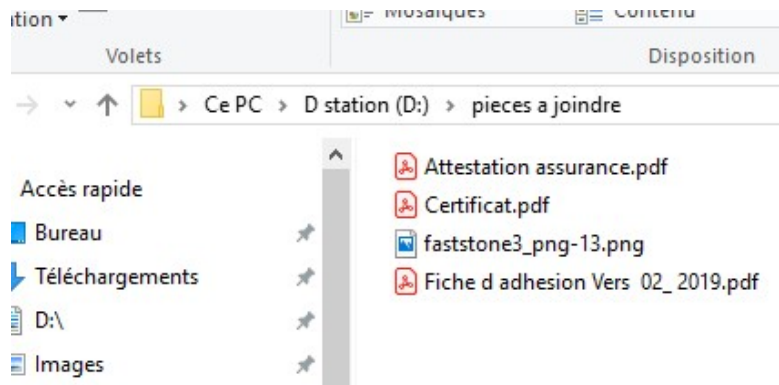
## COMMENT INSERER VOS PIECES JOINTES EN LIGNE

**ATTENTION SVP ne dépassez pas la taille de 6 MB pour l'ensemble de vos pièces jointes y compris la photo.**

### **ASTUCE :**

**Si vous faites les prises de vues (photos ou certificat médical etc....) avec votre téléphone mobile, envoyez-vous les photos à vous-même ainsi vous pourrez modifier la taille des photos.**

#### 1) **Sur votre ordinateur, placer les documents scannés dans un même répertoire**



#### 2) **Sur le formulaire du site : cliquer sur Parcourir**

Vous pouvez laisser un message

Pièces jointes

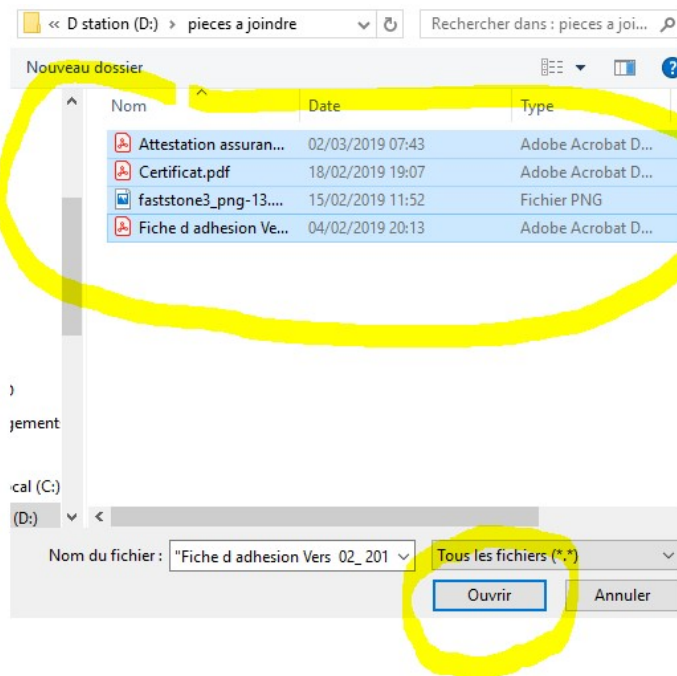
Je suis déjà pré-inscrit(e) je confirme mon adhésion

Je souhaite renouveler mon adhésion à l'association

#### 3) **Aller dans le répertoire de votre ordi qui contient les fichiers**

#### 4) **Cliquer sur chaque fichier en maintenant appuyé la touche Ctrl**

Si vraiment après avoir mis de la bonne volonté vous n'y arrivez pas envoyez nous vos pièces par mail [aco.oudon@gmail.com](mailto:aco.oudon@gmail.com) mais attention à la taille maxi de l'ensemble des pièces 6 MB



### 5) les fichiers apparaissent dans le formulaire du site

veuillez laisser un message

notes

D:\pieces a joindre\Attestatic Parcourir...

Je suis deja pre-inscrit(e) je confirme mon adhesion

Je souhaite renouveler mon adhesion a l association

CLIQUEZ pour envoyer le formulaire

 PayPal

payez avec PayPal

### 6) Envoyez le formulaire

mode de paiement cotisation selon choix

Cheque

veuillez laisser un message

Bonjour ci joint les éléments de mon dossier complet. je paye par virement merci de m envoyer le RIB de l ACO cordialement


notes

D:\pieces a joindre\Attestatic Parcourir...

Je suis deja pre-inscrit(e) je confirme mon adhesion

Je souhaite renouveler mon adhesion a l association

CLIQUEZ pour envoyer le formulaire

 PayPal

**7 ATTENDRE LE MESSAGE EN HAUT à droite de la page avant de quitter**

